
















正確

簡單的

安全的

FURCIFER PARDALIS

关心 七彩變色龍

<p>紫外線UVB光源 (提供鈣及維他命D3生成)</p>		<p>T5HO T5型高輸出燈管 5-12% UVB含量，依據籠子高度調整照射遠近</p>
<p>可見光源種類 (提供環境亮度)</p>		<p>全光譜或是天然日光每日12小時</p>
<p>紅外線光源 (提供加熱點)</p>		<p>攝氏27-30度 每日至少一到兩小時</p>
<p>日間溫度</p>		<p>日間低溫處盡量維持攝氏 21-23度</p>
<p>夜間溫度</p>		<p>最高不高於攝氏 20-22度 最理想的攝氏20度以下</p>
<p>日間濕度</p>		<p>50-70%</p>
<p>夜間濕度</p>		<p>相對濕度100%，類似有霧氣的狀態</p>
<p>水分</p>		<p>夜間起霧 人工噴霧或是滴流</p>
<p>食物種類</p>		<p>蟋蟀，蒼蠅，蟑螂 不需要蔬菜水果</p>
<p>食物數量</p>		<p>幼體食物無限供應 成體每天2隻蟋蟀即可</p>
<p>營養補給品 - 可每餐供應</p>		<p>植物性鈣 花粉粒</p>
<p>營養補給品 - 兩周一一次</p>		<p>維他命 D3鈣粉 綜合維他命</p>
<p>清潔</p>		<p>清除糞便及剩餘食物 清理前後消毒手部</p>

